



Aplikacja ePARK jest oficjalną metodą płatności za postój w Strefie Płatnego Parkowania. Dzięki niej możesz zakupić bilet identyczny, jak w parkomacie lub skorzystać z systemu **START/STOP**, który pozwala płacić tylko za faktyczny czas postoju. Wszystkie ceny są zgodne z cennikiem Strefy Płatnego Parkowania, w której parkujesz. Nie martw się drobnymi, niedziałającym parkomatem lub koniecznością rozliczenia kilkunastu biletów, które zebrałeś w ciągu miesiąca.

Z aplikacji ePARK możesz korzystać w takich miastach jak:

Gdańsk, Bydgoszcz, Częstochowa, Kielce, Rzeszów, Gorzów Wielkopolski, Płock, Ostrów Wielkopolski, Głogów, Leszno, Gniezno, Świdnica, Wodzisław Śląski, Wejherowo, Krosno, Piaseczno, Oświęcim, Sopot, Jasło, Namysłów, Kępno, Wschowa, Gostyń, Sława.



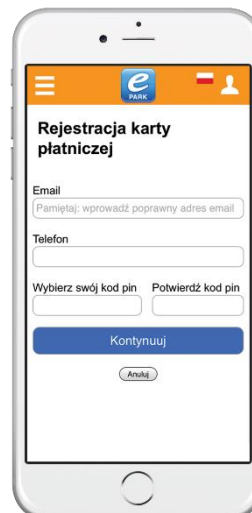

Poniżej znajdziesz najważniejsze informacje, które ułatwią Ci korzystanie z aplikacji.



1. Pobierz darmową aplikację ze sklepu: [Google Play](#) lub [App Store](#).
2. Załóż konto.

Zacznij korzystać ze wszystkich funkcji aplikacji.

3. Dokonaj rejestracji karty płatniczej
 - Podaj adres e-mail, nr. telefonu
 - Nadaj kod PIN
(aby nikt nie powołany nie skorzystał z aplikacji bez naszej wiedzy. Nie jest to kod do podanej karty)
4. Wybierz wydawcę karty:
 - Podaj nr. karty płatniczej, miesiąc ważności, rok
 - Podaj kod weryfikacyjny - CVV (jest to kod zabezpieczający, umieszczony na odwrocie stronie karty płatniczej, obok podpisu – 3 cyfrowy)





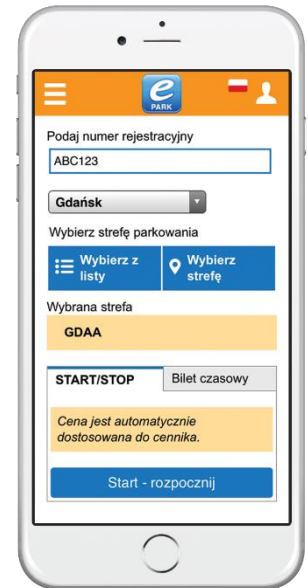
Masz dwa sposoby kupienia biletu:

Możesz określić, jak długo chcesz parkować klikając „**Bilet czasowy**”. Wybierz czas postoju, w identyczny sposób, jak w parkomacie. Nie martw się jego przekroczeniem. Gdy czas parkowania upłynie, możesz łatwo zdalnie kupić nowy bilet.

Drugi sposób to **START / STOP**. Po zaparkowaniu pojazdu rozpocznij postój, a po powrocie do samochodu naciśnij STOP. Zapłacisz za czas, w którym parkowałeś. Zawsze możesz określić maksymalny czas trwania postoju w systemie START / STOP, na wypadek gdybyś zapomniał o zakończeniu biletu.



Bilet czasowy



START / STOP

Podczas każdego parkowania możesz zdecydować, w jaki sposób chcesz opłacić parking.

Zobacz swoje trwające i zakończone parkowania.

W menu po lewej stronie wybierz „**Historia / Paragony**”. Zobaczysz tam listę swoich biletów wraz z informacją, czy płatność za nie została już pobrana. Możesz zdecydować się na pobranie paragonu w formacie PDF, klikając na przycisk „**Wyślij paragon**”. Kliknij na „**Podsumowanie miesięczne**”, aby pobrać PDF z całkowitym rozliczeniem miesięcznym. Funkcja ta jest całkowicie za darmo!



Oznaczanie pojazdu.

Kontroler wie, że opłaciłeś bilet za pośrednictwem aplikacji. Widzi go w swoim urządzeniu kontrolnym. Dla dodatkowej informacji, jako zabezpieczenie w przypadku problemów technicznych, możesz umieścić za szybą winiętę informującą, że parkujesz z ePARK. Możesz ją pobrać [TUTAJ](#) lub otrzymać w biurze Strefy Płatnego Parkowania, a także bezpłatnie pocztą przesyłając nam zwrotnie dane adresowe.



Pozdrawiamy serdecznie!
Zespół ePARK!

Electronic Parking Poland
Telefon: 794 688 555
E-mail: kontakt@electronicparking.pl